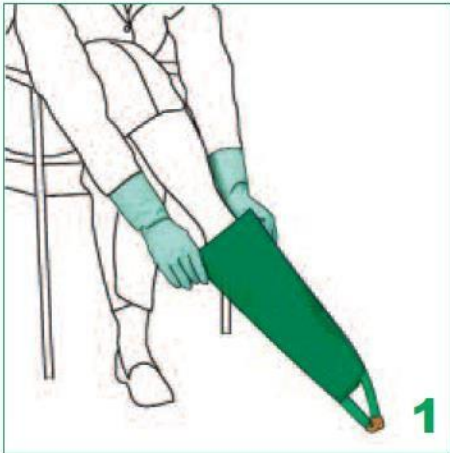




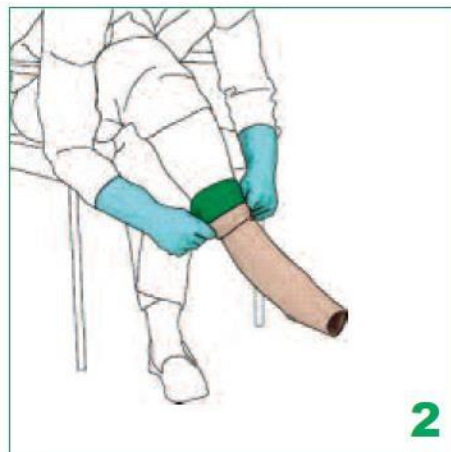
Danish CARE Supply®

- fremtidens hjælpemidler

## Instruktions-vejledning for Easy-slide Påtagning:



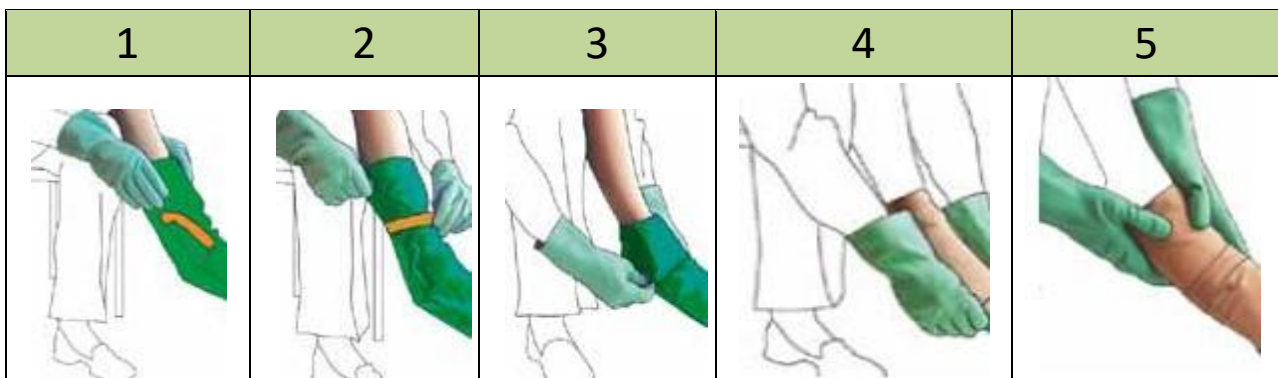
easy-slide®



## Metoden-På


1. Tag Easy-Slide® på foden
2. Tag strømpen uden på Easy-Slide®
3. Træk strømpen over hælen
4. Tag et fast greb i hælen og hold med den anden hånd i løkken på Easy-Slide®
5. Træk derefter med små træk i løkken og tag Easy-Slide® ud af strømpen

## Aftagning



1. Sæt Easy –OFF – aftageren udenom strømpen
2. Tag velcro-båndet rundt om benet – så den sidder over anklen
3. Tag resten af slippet over foden
4. Tag strømpen ud over slippet
5. Nu kan strømpen skubbes omkring hælen – uden at gøre vold på hænderne

## Vaskevejledning



- Easy produkterne må kun vaskes i hånden ved lav temperatur (30°C)
- Må kun tørres med et håndklæde – må ikke stryges
- Må ikke renses kemisk eller bleges
- Må ikke udsættes for stærke varmekilder f.eks. direkte sollys, tændte radiatorer el.lign.

Danish **CARE** Supply® .

Alsikevej 12. · DK - 8920 Randers NV · Tel.: +45 2211 8616

[dc@danishcaresupply.dk](mailto:dc@danishcaresupply.dk) · [www.danishcaresupply.dk](http://www.danishcaresupply.dk)