




Instruktionsguide til

# DressBuddy stående

Beregnet til på- og aftagning af korte og lange kompressionsstrømper med åben og lukket tå. Henvender sig til borgere der har nedsat funktion i skuldre, arme eller hænder, samt borgere der ikke kan bukke sig frem og nå ned til sine fødder. I sættet medfølger friktionsplade og glidestykke som tilbehør.



			Person mål
HMI-nr.	Varenr.	Varetekst	Lægomkreds i cm
72525	1007	SÆT - 3 dele - STÅENDE - MELLE	Op til 40
77970	1008	SÆT - 3 dele - STÅENDE - BRED	Over 40
72622	2021	ENKELT - STÅENDE - MELLE	Op til 40
79782	2026	ENKELT - STÅENDE - BRED	Over 40

**Materiale:** Rustfri stål.

**Rengøring:** DressBuddy kan afvaskes med sprit, i autoklave eller ved håndvask. Slip-Fod og friktionsplade kan vaskes i hånden ved max 30° C.



Youtube  
Video



HMI-Basen  
Manual



Danish CARE Supply

- fremtidens hjælpemidler

*Danmarks største udvalg af strømpe på- og aftagere*

# Påtagning



**1.** Placér friktionspladen på gulvet som vist på billedet.




**6.** Gnid hælen med små korte ryk på friktionspladen.



**2.** Læg DressBuddy'en på lårene. Sæt strømpen på de blå kugler lige indenfor kantbåndet.



**7.** Tag strømpen af kuglerne og træk strømpen op.



**3.** Put slippen ned i strømpen.



**8.** Træk slippen ud.



**4.** Sæt DressBuddy'en på gulvet.



**5.** Før foden ned i strømpen og tråd så langt ned i strømpen, til foden kommer ned på friktionspladen.



# Aftagning



**1.** Placér friktionspladen foran fødderne, så hælen kommer til at hvile naturligt på friktionspladen



**2.** Sæt de blå kugler lige indenfor kantbåndet bag på læggen.



**3.** Træk benet bagud, så strømpen trækkes ned til anklen.



**4.** Gnid hælen mod friktionspladen med små korte ryk, indtil strømpen glider af.

## Hvem er vi?

Danish Care Supply er én af Danmarks førende leverandører af småhjælpemidler til private borgere, virksomheder og kommuner.

Det handler om hjælpemidler, som kan anvendes i forhold til på – og afklædning, køkkenet, spisning, personlig pleje, badet, toiletbesøg, dagligstuen og sengen. Hertil et bredt sortiment af hjælpemidler, som kan aflaste hjælperne i deres arbejde med borgerne.

Alle hjælpemidler kan bestilles på vores hjemmeside, pr. mail, ved telefonisk kontakt eller i vores fysiske butik.

Vi står klar med gode råd og vejledning i brugen af alle vores hjælpemidler.



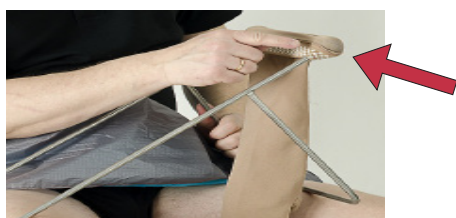


# Tips og tricks

## Påtagning



**1.** Hvis der er folder på strømpen --> Før kuglerne hen over folderne, så de forsvinder.



**2.** Hvis borgeren har svært ved at få foden ud af strømpen--> Det skyldes ofte at de blå kugler sidder for langt nede i strømpen eller for langt fremme i strømpen og derved mindskes elasticiteten. Husk at de blå kugler skal sidde på kantbåndet for størst mulig elasticitet og bagpå benet (billedet).

## Aftagning



**1.** Hvis borgeren har sårbar hud--> Lav en fold på strømpen ved aftagning, så kuglerne ikke kommer i berøring med huden.



**2.** Hvis borgeren har svært ved at anvendes friktionspladen eksempelvis pga. for få kræfter i benet eller vanskeligheder ved at koordinere bevægelsen --> Anvend aftager på hjul.



**3.** Hvis borgeren har svært ved at få foden ud af strømpen--> Skyldes det ofte at kuglerne sidder for langt nede i strømpen og derved mindsker elasticiteten. Husk at kuglerne skal sidde på kantbåndet for størst mulig elasticitet.



Danish CARE Supply

-fremtidens hjælpemidler

Danish CARE Supply

Alsikevej 12

8920 Randers NV

Telefon: +45 2211 8616

E-mail: [dcs@danishcaresupply.dk](mailto:dcs@danishcaresupply.dk)

[www.danishcaresupply.dk](http://www.danishcaresupply.dk)



Følg os på

facebook

[facebook.com/danishcaresupply](https://facebook.com/danishcaresupply)